

ISTRUZIONI ESSENZIALI

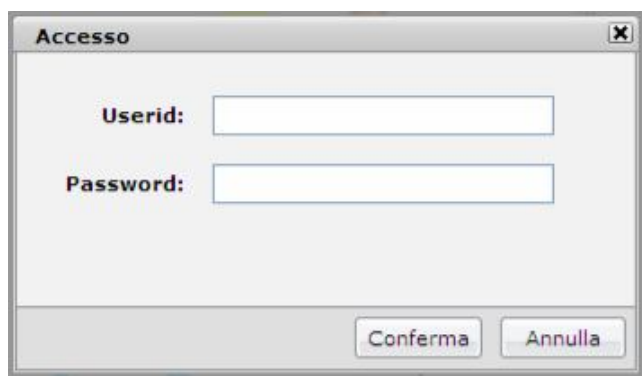
PER L'USO DEL REGISTRO ELETTRONICO

DI CLASSE

DidArgo

Accesso

1. Si accede al registro attraverso il computer portatile in dotazione ad ogni classe e da qualsiasi altro computer che sia collegato alla rete interna dell'istituto, è sufficiente digitare il seguente indirizzo (preferibilmente utilizzando il browser "firefox"):
http://192.168.0.250:8080/registri
- questo collegamento è valido solo all'interno dell'istituto
2. Ci si autentica con i dati ricevuti dall'Istituto



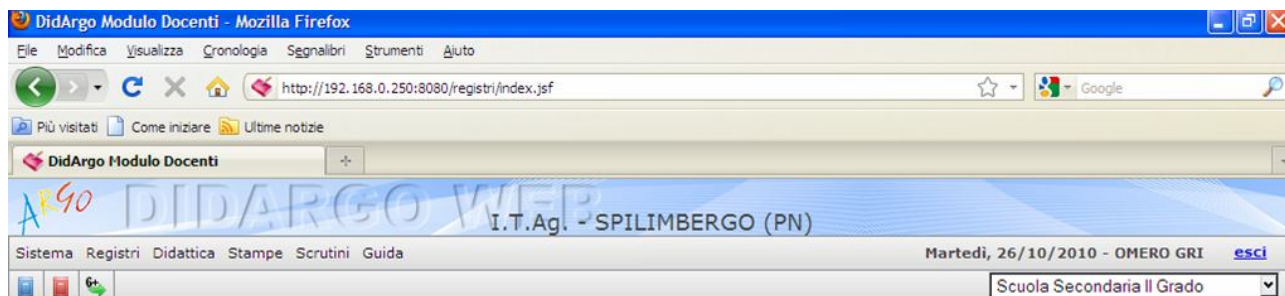
Accesso

Userid:

Password:

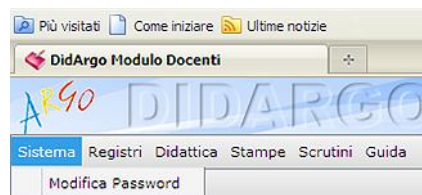
Conferma Annulla

3. Schermata di accesso



4. Icone e finestre

Se si vuole modificare la password



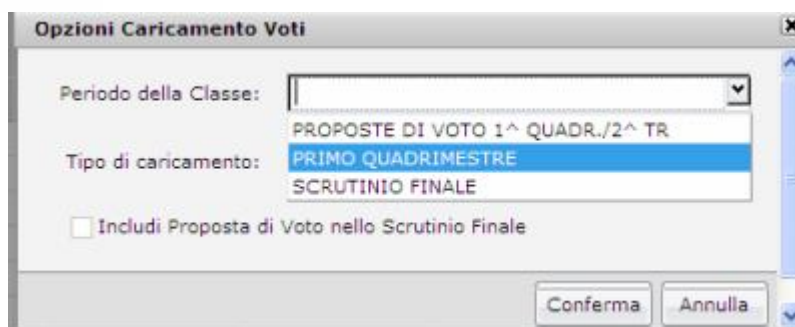
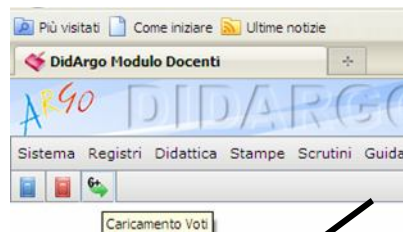
Accesso la registro di classe



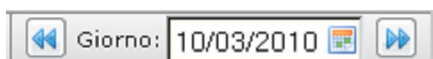
Accesso al registro del professore



Caricamento rapido dei voti



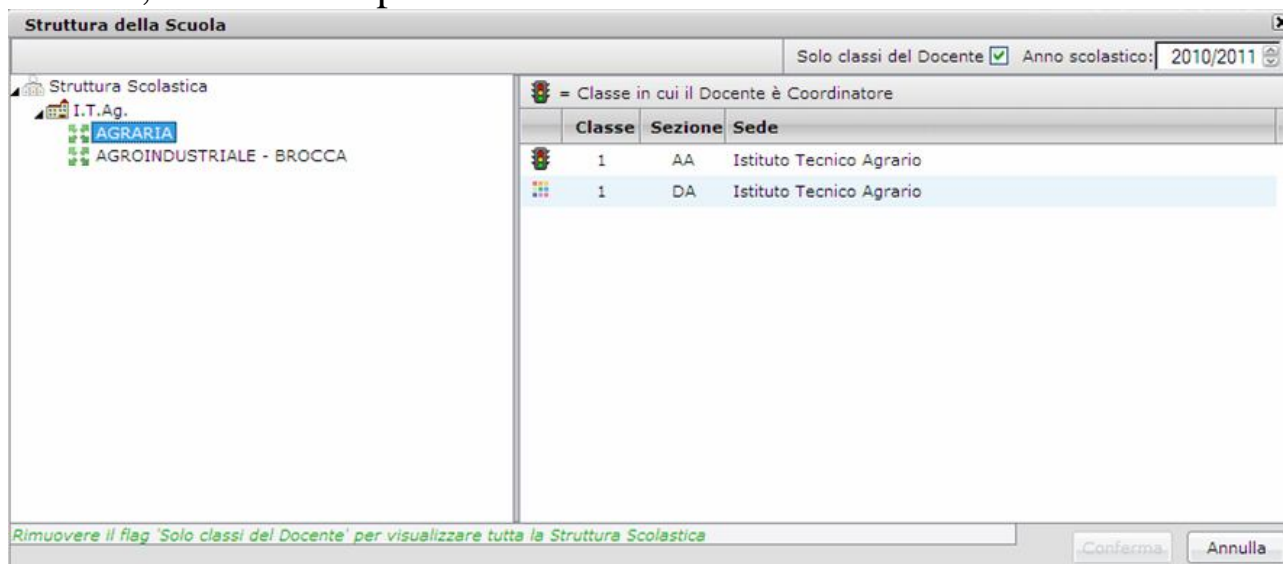
Si tratta dei voti di fine periodo



scelta giorno tramite calendario o spostamento di un giorno avanti o indietro.

5. Aprire il registro di classe

Si apre una pagina con a sinistra i corsi associati al docente e, quando selezionati, a destra compaiono le classi del corso selezionato a sinistra.





Giornale

6. Scegliere la classe, quindi comparire l'orario della giornata così composto:

Le ore eventuali presenze le discipline i docenti

7. La prima operazione da farsi è inserire la presenza: si seleziona l'ora con un click sulla riga relativa e si clicca sull'icona

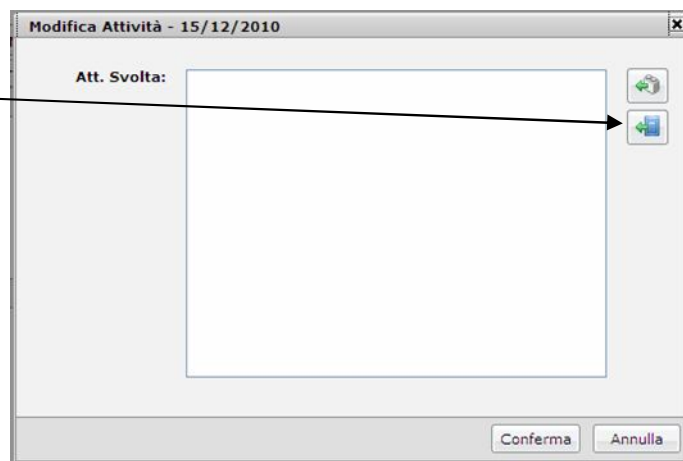
Per rimuovere invece la propria firma e le relative attività è sufficiente cliccare sul pulsante .

Se si vuole registrare la propria presenza per un'altra materia o compilare anche i campi di **Attività**, è necessario cliccare sul pulsante  (modifica), che determina l'apertura della finestra seguente per l'inserimento dell'attività svolta e delle attività assegnate. Con un doppio click su ora e materia si ottiene lo stesso risultato. Al termine: **confermare**



Questa icona permette di importare gli argomenti della giornata eventualmente presenti nel registro personale

Analoga icona presente nel registro personale permette di importarvi gli argomenti inseriti nel registro di classe




Attenzione: le operazioni di importazione e di esportazione si possono fare solo in questo ambiente, quello di DidArgo e cioè solo all'interno della rete dell'istituto

7. **Supplenze e sostituzione:** all'apertura del registro compaiono le sezioni e le classi associate al docente.



sul fondo della pagina c'è l'annotazione che ricorda di rimuovere la spunta per accedere alla struttura completa dell'istituto e poter attuare così l'eventuale sostituzione in classi non proprie.

Nel registro, nella stessa ora, comparirà il docente che effettua la sostituzione con la spunta della presenza, mentre il docente sostituito avrà la seguente icona 

Ecco come compare la sostituzione effettuata (Azienda Agraria ha sostituito Storia)

Ora	Pres.	Materia	Docente	Attività Svolta	Attività Assegnata
1		SCIENZE INTEGRATE CHIMICA	DORINO CHIANDOTTO		
1		ITP SCIENZE INTEGRATE CHIMICA	LUIGI DELLA GASPERA		
2	✓	AZIENDA AGRARIA	ANNAMARIA LOPATRIELLO		
2		STORIA	OMERO GRI		

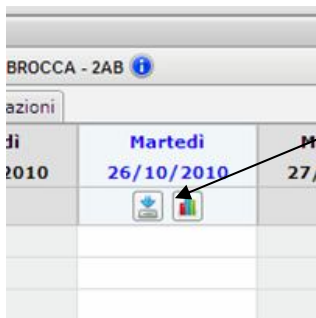
È possibile anche modificare la propria materia con un'altra del proprio insegnamento (es. Italiano con Storia o viceversa per l'insegnante di lettere)


Assenze

Ora	Pres.	Materia	Docente	Attività Svolta	Attività Assegnata
1		MATEMATICA E INFORMATICA	MICHELA BOTTI		
1		ITP MATEMAT. E INF.	LORENZO SACCON		

La finestra che si apre

	Lunedì 25/10/2010	Martedì 26/10/2010	Mercoledì 27/10/2010	Giovedì 28/10/2010	Venerdì 29/10/2010	Sabato 30/10/2010
<input type="checkbox"/> Deve giustificare						
ALZETTA PIETRO						
BET SIMONETTA						
BOMBEN PAOLO						
BORTOLUSSI MARCO						
BRANDOLISIO MARCO						
CACCHIONE LUCA						
CELEPRIN GIANPIETRO						
CENTAZZO NICOLE						
CONTE DAVIDE						
DREUSSI GIOVANNI						
FACCHIN MARCO						
FERRARI ELEONORA						



Se l'insegnante ha in precedenza segnato la presenza, l'icona  permette di aprire l'elenco degli allievi ove operare per l'inserimento di assenze di varia tipologia per tutta la classe.

Alunno	Ass/Rit/Usc.	Ora	Orario(hh:mm)
ALZETTA PIETRO	(Nessuna)	0	
BET SIMONETTA	(Nessuna)	0	
BOMBEN PAOLO	(Nessuna)	0	
BORTOLUSSI MARCO	(Nessuna)	0	
BRANDOLISIO MARCO	(Nessuna)	0	
CACCHIONE LUCA	(Nessuna)	0	
CELEPRIN GIANPIETRO	(Nessuna)	0	
CENTAZZO NICOLE	(Nessuna)	0	
CONTE DAVIDE	(Nessuna)	0	
DREUSSI GIOVANNI	(Nessuna)	0	
FACCHIN MARCO	(Nessuna)	0	
FERRARI ELEONORA	(Nessuna)	0	

Per le assenze che si registrano all'inizio della mattinata si seleziona "**Non giustificata**" se non vi è alcuna giustificazione per la non presenza in classe dell'allievo,

diversamente se ad esempio l'allievo è impegnato in una attività promossa dalla scuola, ma non è presente in aula, allora si seleziona **Giustificata**. In analogia le altre opzioni: tutte determinano una condizione di non presenza. Una striscia gialla rimarrà presente nel riquadro dell'allievo fino a quando l'assenza non verrà giustificata.

Alunno	Ass/Rit/Usc.	Ora	Orario(hh:mm)
CENTAZZO NICOLE	(Nessuna)	0	
CONTE DAVIDE	(Nessuna)	0	
DREUSSI GIOVANNI	(Nessuna)	0	
FACCHIN MARCO	(Nessuna)	0	
FERRARI ELEONORA	(Nessuna)	0	
FLORIDUZ MARCO	Collettiva giustificata	0	
GUIDA GIANMARCO	Collettiva non giustificata	0	
MORETTO RUBEN	Giustificata	0	
NATALE ANTONIO	Ingresso in 2^ ora	0	
NIMIS ALBERTO	Ingresso in 3^ ora	0	
PEZZUTTO MARCO	Ingresso in 4^ ora	0	
RUBULOTTA ILARIA	Malattia giustificata	0	
RUGO LUCA	Malattia non giustificata	0	
	Non giustificata	0	
	Permesso	0	
	Pomeridiana giustificata	0	
	Pomeridiana non giustificata	0	
	Ritardo	0	
	Sopra	0	

Sistema Registri Didattica Stampe Scrutini Guida		Martedì, 26/10/2010 - OMERO GRU	
Registro di Classe			
AGROINDUSTRIALE - BROCCA - 2AB			
Giorno: 26/10/2010			
Giornale	Assenze/Giustificazioni	Annotazioni	
BOMBEN PAOLO			
BORTOLUSSI MARCO			
BRANDOLISIO MARCO			
CACCHIONE LUCA			
CELEPRIN GIANPIETRO			
CENTAZZO NICOLE			
CONTE DAVIDE			
DREUSSI GIOVANNI			
FACCHIN MARCO	AN		
FERRARI ELEONORA			
FLORIDUZ MARCO			
GUIDA GIANMARCO			
MORETTO RUBEN			
NATALE ANTONIO			
NIMIS ALBERTO			

Giustificazioni

Assenze non ancora giustificate: bisogna aprire la finestra di dettaglio dell'alunno cliccando sul nome presente sulla tabella.

Registro di Classe

AGRARIA - 1AA

Giorno: 15/12/2010

Assenze/Giustificazioni

GREGORIS GUGLIELMO

LENA MIRIANA

LIZZI MARCO

LONDERO ALBERTO

MACOR RAFFAELE

MARTINA GIULIO

MATTEAZZI ALICE

PONTELLO MARCO

RIGUTTO NOEMI CELESTE

ROSSI MATTEO

SACCON MATTIA

SCODELLER MATTEO

SIMONUTTI STEFANO

SIVILOTTI JESSICA

TAMBURRANO NATASHA

Comparirà una finestra di dettaglio dove potranno essere registrare sia le assenze che **le giustificazioni**.

Per le assenze arretrate dell'alunno, si deve semplicemente contrassegnare il quadratino corrispondente all'assenza da giustificare, cliccando quindi sul tasto di **Conferma**.

A quel punto la casella relativa all'alunno non sarà più colorata di giallo

Mercoledì - 15/12/2010

Alunno: GUIDA GIANMARCO

Ass/Rit/Usc.: Giustificata

Ora: 0

Orario(hh:mm)

Elenco delle Assenze

Giustifica	Data Assenza	Cod. Assenza	Descrizione Assenza
<input type="checkbox"/>	01/12/2010	AN	Non giustificata
<input checked="" type="checkbox"/>	15/12/2010	AG	Giustificata

Conferma Annulla

Annotazioni

Le annotazioni (note alla classe, a singoli allievi, circolari, altro)

Ora	Pres.	Materia	Docente	Attività Svolta	Attività Assegnata
1		MATEMATICA E INFORMATICA	MICHELA BOTTI		
1		ITP MATEMAT. E INF.	LORENZO SACCON		
		LINGUA E LETTERE ITALIANE	OMERO GRI		

L'inserimento

Lunedì 25/10/2010	Martedì 26/10/2010	Mercoledì 27/10/2010

Dopo l'inserimento

Lunedì 25/10/2010	Martedì 26/10/2010	Mercoledì 27/10/2010
	la classe si trova in biblioteca	Italiano: tema in classe

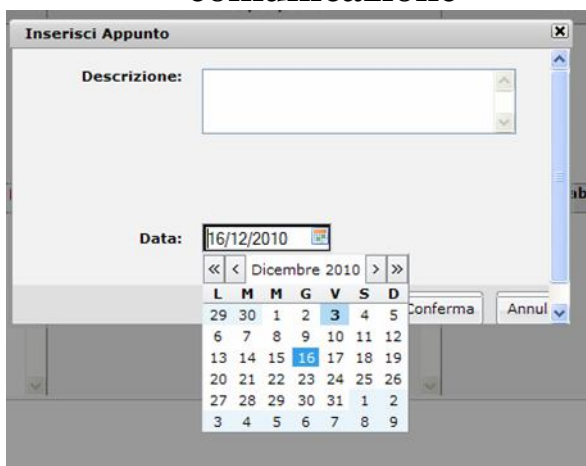
Comunicazioni

Permette l'inserimento di una o più comunicazioni, con relativa data, per la classe e per il Dirigente Scolastico e solo quest'ultimo può modificare o eliminare una comunicazione inserita



Informa che esistono delle comunicazioni, da parte dei docenti o del Dirigente Scolastico, con data successiva a quella odierna.

Finestra per l'inserimento della comunicazione



La visualizzazione delle comunicazioni

Data	Appunto	Inserito da
15/12/2010	Tema in classe	O. GRI
17/12/2010	dalle 8.10 alle 9.10 è autorizzata l'assemblea di classe	O. GRI

Legenda icone

Descrizione
Bottone per la chiusura di una finestra
Bottone per l'inserimento di un nuovo elemento
Bottone per la modifica di un elemento selezionato
Bottone per la cancellazione di un elemento selezionato
Registro di Classe
Registro del Professore
Caricamento Voti
Scuola
Corso/Specializzazione
Classe
Classe in cui il Docente è Coordinatore
Materia
Modulo di una materia
Argomento di un modulo

Descrizione
Corso/Specializzazione
Classe
Classe in cui il Docente è Coordinatore
Materia
Modulo di una materia
Argomento di un modulo
Argomento non svolto
Argomento parzialmente svolto
Argomento non svolto
Prova scritta
Prova pratica
Prova scritta creata da altro docente
Prova pratica creata da altro docente
Elemento inserito dal Docente
Elemento di Sistema(non modificabile)